INSTITUTO TECNICO SUPERIOR REY DAVID

TESIS DE GRADO

PROYECTO DE TITULACION PREVIO A LA

OBTENCION DEL TÌTULO DE

TECNICO SUPERIOR EN ANÀLISIS DE SISTEMAS

TEMA:

DESARROLLO DE UN SITIO WEB PARA EL CLUB LEO SANTA LUCIA

AUTOR: DIANA ELIZABETH MORA ROMÀN

TUTOR: TEC. SUPERIOR LUIS ALVARADO

DAULE, ECUADOR

2019

HOJA DE CALIFICACION

NOTA: _____

EQUIVALENTE: _____

FECHA: _____

_____

FIRMA

DECLARACION DE AUTORIA DE TESIS

YO: **DIANA ELIZABETH MORA ROMÁN** con C.I N° **0952416709**

Declaro que el presente proyecto de titulación ha sido desarrollado

Íntegramente respetando los derechos intelectuales de los autores

de los medios de consultas que ha sido de estudio para la realización de este proyecto de los cuales están indicados en la biografía

En virtud de esta declaración, me responsabilizo del contenido y alcance del presente proyecto.

Daule 9 de Septiembre del 2019

Diana Elizabeth Mora Román

Autor

DEDICATORIA

A Dios por ser mi guía, quien ha estado conmigo en todo momento, ha sido el pilar fundamental para seguir adelante.

A mis padres porque siempre han estado conmigo en todo momento y han sido mi apoyo en situaciones difíciles, siempre han sido mis amigos y consejeros para que siga adelante con mis sueños para lograr cumplir mis metas.

AGRADECIMIENTO

Quiero agradecer a Dios por brindarme vida y salud por permitir que siga triunfado cada día.

Agradezco a mis padres por estar conmigo desde el principio hasta la actualidad conmigo, por brindarme apoyo y por hacerme saber que siempre estarán ellos presente en cada desafío.

A los profesores que inculcaron sus conocimiento y estuvieron presente como amigos , corrigiendo cada error que cometí y hacerme entender que con paciencia y amor todo se puede lograr.

CERTIFICACIÓN DE ACEPTACIÓN DEL TUTOR

En mi calidad de Tutor(a) del Proyecto de Investigación, nombrado por la Comisión de Culminación de Estudios del Instituto Técnico Superior Rey David.

CERTIFICO:

Que después de analizado el proyecto de investigación con el tema: desarrollo de un sitio web y problema de investigación: ¿Del Club Leo Santa Lucia?, presentado por DIANA ELIZABETH MORA ROMÁN como requisito previo para optar por el título de:

TÉCNICO SUPERIOR EN ANALISIS DE SISTEMAS

El mismo cumple con los requisitos establecidos, en el orden metodológico científico-académico, además de constituir un importante tema de investigación.

Egresado:	Tutor:
DIANA ELIZABETH MORA ROMÁN	Tec.Sup. LUIS ALVARADO

CLÁUSULA DE AUTORIZACIÓN PARA LA PUBLICACIÓN DE TRABAJOS DE TITULACIÓN

Yo, _____ en calidad de autor(a) con los derechos patrimoniales del presente trabajo de titulación

_____

_____, de la modalidad de _____ realizado en el Instituto Técnico Superior Rey David como parte de la culminación de los estudios en la carrera de _____, de conformidad con el *Art. 114 del CÓDIGO ORGÁNICO DE LA ECONOMÍA SOCIAL DE LOS CONOCIMIENTOS, CREATIVIDAD E INNOVACIÓN* reconozco a favor de la institución una licencia gratuita, intransferible y no exclusiva para el uso no comercial del mencionado trabajo de titulación, con fines estrictamente académicos.

Asimismo, autorizo/autorizamos al Instituto Técnico Superior Rey David para que digitalice y publique dicho trabajo de titulación en el repositorio virtual de la institución, de conformidad a lo dispuesto en el *Art. 144 de la LEY ORGÁNICA DE EDUCACIÓN SUPERIOR*.

_____ _____

Nombre y Apellidos del Autor Firma

No. de cedula: _____

RESUMEN

El propósito de este trabajo se basa en la creación y diseño de un sitio web para el CLUB LEO SANTA LUCIA del CANTON SANTA LUCIA, el objetivo de este sitio es dar información de las actividades que realiza el club como su servicio humanitario, permite almacenar datos del comité directivo y ejecutar datos que sean visible en el sitio web para los usuarios.

El sitio web fue desarrollado por la aplicación de diseño en línea WordPress y que contendrá datos de la directiva, historia, misión, visión y sus actividades realizadas, un formulario para que se contacte.

El tema utilizado en este sitio web es SuperMag por Acme Themes.

ABSTRACT

The purpose of this work is based on the creation and design of a website for the LEO SANTA LUCIA CLUB of the CANTON SANTA LUCIA, the objective of this site is to provide information on the activities that the club performs as its service humanitarian, this same one allows to store data of the steering committee and to execute data that are visible in the web site for the users.

The website was developed by the WordPress online design application and will contain data on the directive, history, mission, vision and its activities, a form for contact.

The theme used on this website is SuperMag by Acme Themes.

INTRODUCCION

El sitio web del CLUB LEO SANTA LUCIA fue creado para dar información a los usuarios, se desarrolló de manera que dé a conocer las actividades humanitarias que realiza el club.

Las actividades que realizan es ayudar a las personas mayores enviando víveres, los cuales se consiguen recolectando dinero o haciendo actividades para recaudarlos.

De la misma manera ayudan los perros con necesidades o callejeros a alimentarlos y construir casas para ellos.

INDICE GENERAL

HOJA DE CALIFICACIÒN……ii

DECLARACION DE AUTORIA DE TESIS……..…..iii

DEDICATORIA……..…..…iv

AGRADECIMIENTO……..…….....v

CERTIFICACION DE ACEPTACION DEL TUTOR……..……...…vii

CLAUSULA…….……....vii

RESUMEN…….……viii

ABSTRACT…….……...…ix

INDICE GENERAL……..….xi

CAPITULO I

MARCO TEORICO…….……..……..1

1.1. PLANTEAMIENTO DEL PROBLEMA……1

1.2. DELIMITACIÒN DEL PROBLEMA……2

1.3. OBJETIVOS DE LA INVESTIGACION……...…3

1.4. JUSTIFICACION E IMPORTANCIA……3

CAPITULO II

HOSTING…….....4

2.1. HOSTING O ALOJAMIENTO WEB……...4

2.2. SERVIDORES WEB……4

2.3. FUNCIONES DEL HOSTING……4

2.4. TIPOS DE HOSTING……5

a. HOSTING DEDICADO……5

b. HOSTING COMPARTIDO……6

c. HOSTING VIRTUAL PRIVADO……7

d. HOSTING NUBE……7

CAPITULO III

3.1. DOMINIO……8

3.2. CARACTERISTICAS……8

3.3. TIPOS DE DOMINIOS……9

3.4. ADQUISISION DE DOMINIOS……11

CAPITULO IV

PANEL DE CONTROL……12

4.1. CPANEL……12

4.2. CARACTERISTICAS……13

4.3. HISTORIA……16

4.4. PRINCIPALES FUNCIONES DEL CPANEL……17

4.5. HERRAMIENTAS DEL CPANEL……18

a. ARCHIVOS……..…19
b. ADMINISTRADOR DEL ARCHIVO…….....…....19
c. USO DEL DISCO……...…..……20
d. COPIA DE SEGURIDAD…….……21
e. PRIVACIDAD DE DIRECTORIO…….……22
f. BASE DE DATOS……..……..……23
g. DOMINIOS……...…….....23
h. CORREO ELECTRONICO……..24

CAPITULO V

HERRAMIENTA PARA EL DESARROLLO Y DISEÑO DE LA PAGINA DEL CLUB LEO SANTA LUCIA……..…25

5.1. ESTRUCTURA DE LA PAGINA…….……25

5.2. HERRAMIENTA……..……..……26

5.3. INSTALADORES WORDPRESS…….....……26

5.4. MENSAJE DE FINALIZACION……30

CAPITULO VI

6.1. PRESENTACION DE PROPUESTA…….……..31

6.2. REQUERIMIENTO FUNCIONALES…….……31

6.3. REQUERIMIENTO NO FUNCIONALES…….…..……32

6.4. INSTALACIONES…….……33

a. SOFTACULOUS APP INSTALLER……..…33
b. FORMULARIO DE INSTALACION……33
c. CONFIGURACION DEL SITIO……34
d. CUENTA ADMINISTRADOR……..……34
e. LENGUAJE……35
f. SELECCIÓN DEL TEMA…….……35
g. INSTALACION……..……35

6.5. HERRAMIENTAS DISPONIBLES EN EL ESCRITORIO DE WORDPRESS……35

a. ENTRADA……..….36
b. PAGINAS……..…..36
c. MEDIOS…….……...…37
d. COMENTARIO……..…….…37
e. APARENCIA……...…38
f. PLUGINS……..……..…38
g. USUARIOS…….…….……...39
h. HERRAMIENTAS…….……..…...…39
i. AJUSTE..……..…40

6.6. CONFIGURACION DEL TEMA USADO EN LA PAGINA……..…40

6.7. CREACION DE PAGINAS PARA CLUB LEO SANTA LUCIA……41

6.8. CREACION Y ORDENAMIENTO DEL MENU……..……42

6.9. PERSONALIZACION DE LA APARIENCIA DE LA PÁGINA…….43

6.10. WIDGTES……..……...…46

6.11. PLUGINS INSTALADOS……..……..…..47

6.12. CONTENIDO DE LA PAGINA……...47

CONCLUSIONES……..56

RECOMENDACIONES……57

BIBLIOGRAFIA……..…58

ANEXOS……....60

CAPITULO I

MARCO TEORICO

MISIÒN

Con todo esto se pretende armar un número aproximado de unas 200 canastas navideñas, y entregarlas a los menos desposeídos en esta fecha tan importante.

Cabe señalar que este acto de solidaridad viene haciéndolo un grupo de jóvenes desde hace 10 años atrás, de forma espontánea, sin esperar recompensas de ninguna índole, solo con la satisfacción de servir y ayudar a los demás

VISIÒN

Los leones son conocidos en todo el mundo por su trabajo para mejorar la vida de las personas con discapacidad visual y prevenir la ceguera evitable. LCIF sirve con orgullo el esfuerzo continuo de los Leones ofreciendo iniciativas, programas y subvenciones únicas e impactantes.

1.1. PLANTEAMIENTO DEL PROBLEMA

Al desarrollar un sitio web informativo para que los usuarios que visitan el sitio observen las actividades y el progreso que se realiza en la organización del club.

Tendrá un menú donde se aprecia la historia, misión, visión y su comité directivo. Aparte una gran galería que se podrá observar las fotos de las actividades que realizan.

PLANTEAMIENTO O FORMULACION DE PROBLEMA

Para la realización de este sitio web se pidió la información de club al presidente para dar a conocer que contiene el sitio:

- Comité directivo
- La Historia
- Misión y Visión
- Actividades
- Fotos

1.2. DELIMITACIÒN DEL PROBLEMA

El dominio se adquirió de páginas vendedoras de hosting que tiene vigencia de 1 año.

Un hosting ilimitado el cual permita contener hasta 4 dominio, 15 bases de datos y 8 subdominios esto adquirido por 1 año en la página de Hosting.

- **CAMPO**

  Información de la organización

- **ÀREA**

  Diseño de Sistema Web para la Organización CLUB LEO SANTA LUCIA

- **PERIODO**

  2019

1.3. OBJETIVOS DE LA INVESTIGACION

- **OBJETITO GENERAL**

  Dar a conocer los servicios humanitarios que realizan dentro del club para que las personas que se interesen en unirse al club sepan que función van a realizar.

- **OBJETIVO ESPECIFICO**

  Registrar a los miembros de comité directivo del presente años.

  Modificar la junta cada que termine su año de trabajo.

  Eliminar los afiliados inactivos.

  Consultar los datos personales de las personas dentro del club.

1.4. JUSTIFICACIÓN E IMPORTANCIA

El sitio web es visible desde cualquier computador para aquellos que desean saber cómo funciona el CLUB LEO SANTA LUCIA las actividades que se desarrollan, su historia, su misión y visión del club. El presidente podrá acceder al panel de WordPress con las credenciales para agregar, modificar, eliminar, etc.

CAPITULO II

HOSTING

2.1. HOSTING O ALOJAMIENTO WEB.

El hosting es un servicio que provee a los usuarios de internet un sistema para poder almacenar información, imágenes, video o cualquier contenido accesible vía web.

Habrá un espacio mínimo según el hosting, para este sitio web donde se subirá cualquier tipo de información del club.

2.2 SERVIDORES WEB.

Un servidor web o servidor HTTP es un programa informático que encausa una aplicación del margen del servidor, ejecuta conexiones bidireccionales o unidireccionales y síncronas o asíncronas con el cliente y generando o dejar una respuesta en cualquier lenguaje o Aplicación del lado del usuario.

2.3. FUNCIONES DE UN HOSTING.

- Copias de seguridad: es considerado un protector seguro ante cualquier error

- **Seguridad:** una copia de seguridad diaria de los datos suministrados, además de estrategias para evitar los accesos no autorizados a la información que se aloja en el sitio web.
- Optimización de servidores: permite entregar un servidor con una configuración inicial y correcta
- Cuenta de correos electrónicos con tu nombre de dominio

  Gestión los dominios un mismo plan: Si posees un Plan de alojamiento en HostGator y deseas utilizar otro hosting como encargado de la gestión de sus correos, es necesario hacer algunas modificaciones dentro de su cPanel.

2.4. TIPOS DE HOSTING

Existen varios tipos de hosting, pero verán los más utilizados:

a) **Hosting dedicado**: Se trata de un servicio en el que el servidor en el cual se almacenan y desde el que se transmiten los datos solo aloja un sitio web. Generalmente se utilizan para página con una gran cantidad de contenido y tráfico.



b) **Hosting compartido:** Es un servicio de hosting en donde varios sitios comparten el mismo servidor, incluyendo no solo el disco, sino que su memoria RAM y procesador entre otras. Si bien cada sitio tiene su propia IP, el tráfico o fallas que tengan los otros pueden incidir en su funcionamiento.



c) **Hosting virtual privado**: En este tipo de hosting varios sitios pueden establecerse en el mismo servidor, pero este se cortar de tal forma que crea un ambiente único y separado para cada web por lo que por más que se pueda distribuir físicamente un mismo disco, RAM o procesador, lo que haga uno no afecta al otro.

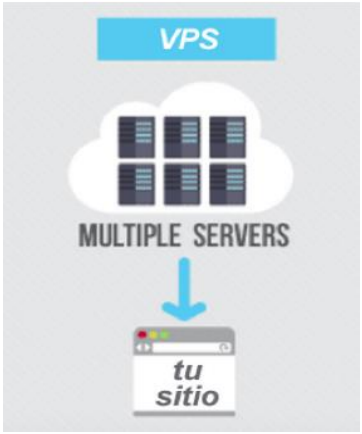

d) **Hosting en “la Nube”**: El cloud hosting es el alojamiento web indicado para aquellos usuarios más avanzados en el plano técnico. También lo es para los que buscan una buena relación calidad-precio gracias a la escalabilidad de los servicios, es decir, a la posibilidad de incrementarlos o disminuirlos según necesidades. No es recomendable para principiantes porque la administración puede resultar complicada.

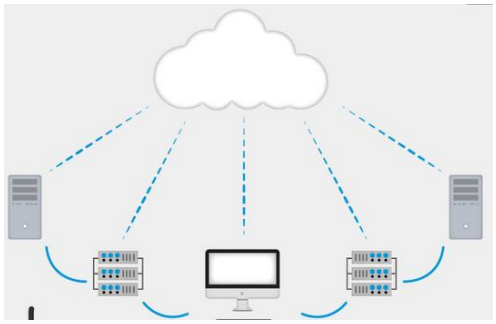

CAPITULO III

3.1.DOMINIO

Corresponde al nombre propio y único en el mundo que se le da a tu sitio web e identifica el nombre de tu marca y la dirección en donde millones de personas te podrán encontrar.

3.2. CARACTERISTICAS

Cuando cree una tabla, defina las características de dominio de las columnas. Una columna puede contener las siguientes características de dominio:

- Tipo de datos (INTEGER, CHAR, DATE, etc.)
- Formato (por ejemplo, aa/mm/dd)
- Rango (por ejemplo, de 1.000 a 5.400)
- Significado (por ejemplo, número de serie)
- Valores permitidos (por ejemplo, sólo los grados S o U)
- Exclusividad

- Soporte de nulos
- Valor por omisión
- Restricciones de referencia

3.3. TIPOS DE DOMINIOS

Los dominios se dividen en tres grupos:

- Dominios de Nivel Superior Genéricos (gTLD, generic Top-Level Domain) que son:

- .com = Sitio comercial
- .net = Empresa de servicios de Internet
- .org = Organización sin fines de lucro
- .info = Sitio informativo
- .biz = Sitio de negocios
- .gob.= Entidades Gubernamentales



- Dominios de Nivel Superior Geográfico (ccTLD, country code Top-Level Domain) que son:

- .ar - Argentina
- .br - Brasil
- .ca - Canadá
- .ch - Suiza
- .cl - Chile
- .cn - China
- .co - Colombia
- .de - Alemania
- .do - República Dominicana
- .es - España
- .fr - Francia
- .gr - Grecia
- .gt - Guatemala
- .hk - Hong Kong
- .jm - Jamaica
- .jp - Japón
- .mx - México
- .pa - Panamá
- .pe - Perú
- .pr - Puerto Rico
- .uk - Reino Unido

- .uy - Uruguay
- .tv - Tuvalu

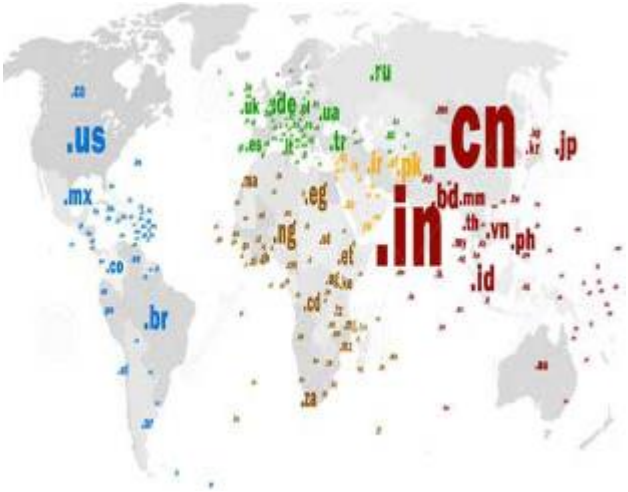

- Dominios de Tercer Nivel.

3.4. ADQUISICIÒN DE DOMINIOS

El dominio web se puede adquirir a través de un sitio web o proveedores. Cada página de dominio define su política en caso de diputas por la propiedad de nombres de dominios. Es importante designar a usuarios responsables de dar mantenimiento.

Estos son los principales proveedores:

- Godady
- 1 and 1
- NegocioHot
- HostingFlamer

CAPITULO IV

PANEL DE CONTROL

4.1. CPANEL

Es un panel de control para administrar servidores de alojamiento web que proveen herramientas de automatización y una interfaz gráfica basada en páginas web.

Este software cuenta con un diseño en tres capas que entrega distintos atributos a administradores, revendedores de espacio y usuarios finales



4.2. CARACTERISTICAS

CPanel tienen características relacionada con diferentes categorías que son:

- Espacio de almacenamiento: cPanel permite crear planes de alojamiento que establecen cuánto espacio en disco se le asigna a cada plan de alojamiento.
- Ancho de banda: cPanel permite crear planes de alojamiento que establecen cuánto ancho de banda se le asigna a cada plan de alojamiento.
- Administración de dominios: Les permite a los clientes alojar ya sea un único dominio o múltiples dominios por cuentas
- Administración de subdominios: Permite que los clientes alojados creen variaciones de su nombre de dominio primario. Ejemplo: tienda.sudominio.com, portal.sudominio.com, blog.sudominio.com
- Cuentas POP3/IMAP: Permite que los clientes alojados creen y administren sus propias cuentas de correo electrónico POP3/IMAP. cPanel brinda la capacidad de crear estas cuentas.
- Configuración del cliente de correo: Cuando accede a una cuenta de correo a través de una aplicación de correo electrónico de escritorio, tal como Outlook® Express®, la

aplicación de correo electrónico requerirá información específica acerca de su cuenta de correo electrónico.

- Reenvíos y aliases: Cree reenvíos y aliases para que puedan correlacionarse hacia otra dirección de correo electrónico, aplicación o dirección de correo electrónico externa.
- Autorrespondedores: Tanto los propietarios de un sitio web como los propietarios de correo electrónico pueden crear y administrar autorrespondedores.
- Filtrado por nivel de cuenta: Los Filtros por nivel de cuenta le permiten controlar aspectos granulares del correo electrónico y aplicar reglas al correo electrónico entrante.
- Spam Assassin: Spam Assassin es una herramienta gratuita antispam que ayuda a reducir la cantidad de mensajes de correo electrónico no solicitados.
- BoxTrapper: protege a su bandeja de entrada contra el spam al requerir que los remitentes de correo electrónico que no se encuentren en la lista blanca respondan a un mensaje de verificación antes de que pueda recibir el mensaje.
- Listas de correo: Las listas de correo pueden simplificar el envío de mensajes a grupos grandes de personas. Puede agregar un grupo de direcciones de correo electrónico a una lista de correo para evitar escribir esas direcciones cada vez que envía un mensaje.

- Presentación de Webmail: Horde, RoundCube, SquirrelMail el webmail le permite acceder a su correo electrónico desde cualquier computadora con una conexión de Internet y un navegador web. Asegúrese de cerrar la sesión cuando revise el correo en computadoras públicas para que otra gente no pueda leer su correo electrónico.
- **Informes de entrega**
- Autenticación de correo electrónico – Incluye: SPF y DKIM
- La autenticación del correo electrónico es el esfuerzo por equipar a los mensajes del sistema de transporte de correo con suficiente información verificable, para que los destinatarios puedan reconocer la naturaleza de cada mensaje entrante automáticamente. El habilitar la autenticación de correo electrónico ayudará a luchar contra la difusión del spam.
- Registro de MX: Una entrada de MX (Mail Exchanger) le dice a un cliente cuál servidor recibe el correo enviado a un nombre de dominio. Los clientes de alojamiento tienen la capacidad de controlar esto.
- Creación de cuentas de correo electrónico en masa: esta característica le permite usar 2 tipos de archivos para crear múltiples direcciones de correo electrónico o reenviadores de correo para su cuenta simultáneamente. Puede usar archivos de planillas de cálculo (.xls) u hojas de valores delimitados por comas, también conocidos como archivos CSV (.csv) para

importar los datos. Un archivo CSV es un archivo de texto plano al que se le dio una extensión .csv.

4.3. HISTORIA

El CPanel original fue creado en un principio para la empresa Speed Hosting como software de control propio y exclusivo de la empresa. Sin embargo, esta desapareció y su creador Nick Koston movió los servidores virtuales a otra compañía llamada VDI, la cual también desapareció. En el año 1999 la versión número 3 de CPanel tuvo muchos problemas de uso. Sobre todo, en la interfaz de usuario, que fue posteriormente optimizada y actualizada por el informático Carlos Rego. Esta actualización supuso el que es el actual tema de Cpanel. Tras una serie de diferencias internas entre VDI y Nick, el programa original de dividió en dos: el Cpanel que conocemos hoy día y Webpanel, la versión de la empresa. VDI no pudo hacerse cargo por sí misma de un programa el cual Nick nunca dejó de actualizar e implementar, ya estando en otra empresa llamada BurstNET. La cual abandonó para centrarse única y exclusivamente en su proyecto. Cpanel se ha ido actualizando y mejorando año tras año hasta ser la herramienta más fiable y eficaz de usar en el ámbito de la administración y alojamiento web.

4.4. PRINCIPALES FUNCIONALIDADES DEL CPANEL

- Posibilidad de trabajar con varios CMS (sistema de gestión de contenidos) como por ejemplo WordPress, que es el más usado.
- Su sencillez y eficacia permite que personas no expertas o con amplios conocimientos en informática puedan trabajar con el programa y solucionar los problemas que ocurran.
- Los distintos niveles de acceso (cliente, intermediario.) permiten una óptima gestión del trabajo a realizar y los distintos dominios alojados.
- Optimizado para cualquier navegador web como Google Chrome o Mozilla Firefox.
- Permite configurar redirecciones y editar tipos MIME, así como la instalación y eliminación de extensiones y plugin.
- También el software ofrece una serie de informes con datos y estadísticas muy útiles.
- Filtros de spam, gestión de contraseñas y administración de foros
- Web mail, correo electrónico y otras opciones como mensajes de auto respuesta
- Copias de seguridad y restauración en caso de error grave

4.5. **HERRAMIENTAS DEL CPANEL**

Para ingresar al CPanel del dominio hay que acceder a la barra de navegación y escribir el link del dominio, ingresar con el nombre y contraseña que le asigno e iniciamos sesión.



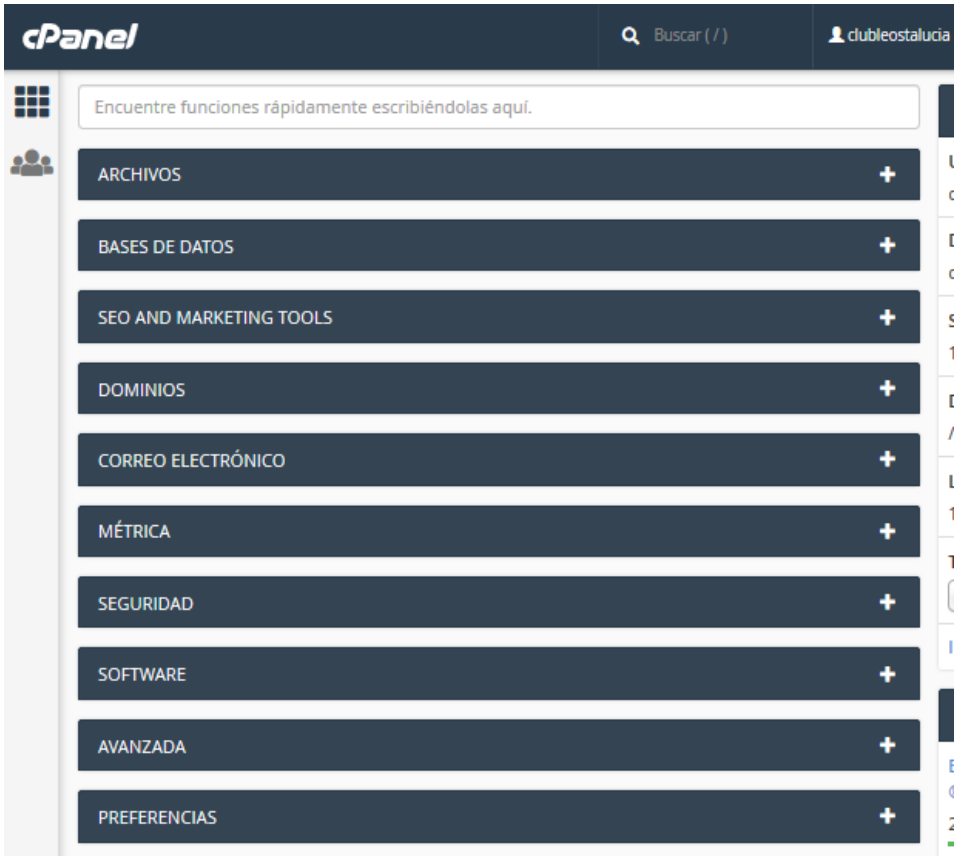

a. Archivos:

La sección más importante del CPanel está relacionada con los archivos de los sitios web, muestras varios iconos con funciones específicas de realizar.



b. ADMINISTRADOR DEL ARCHIVO

Esta interfaz permite navegar por todo el árbol de carpetas y archivos realizar todo tipo de acciones comunes como eliminar, modificar, cambiar permisos, cambiar nombre y editar. Además, permite crear nuestros archivos y carpetas, subir o descargar ficheros, comprimir carpetas y muchas otras opciones más.

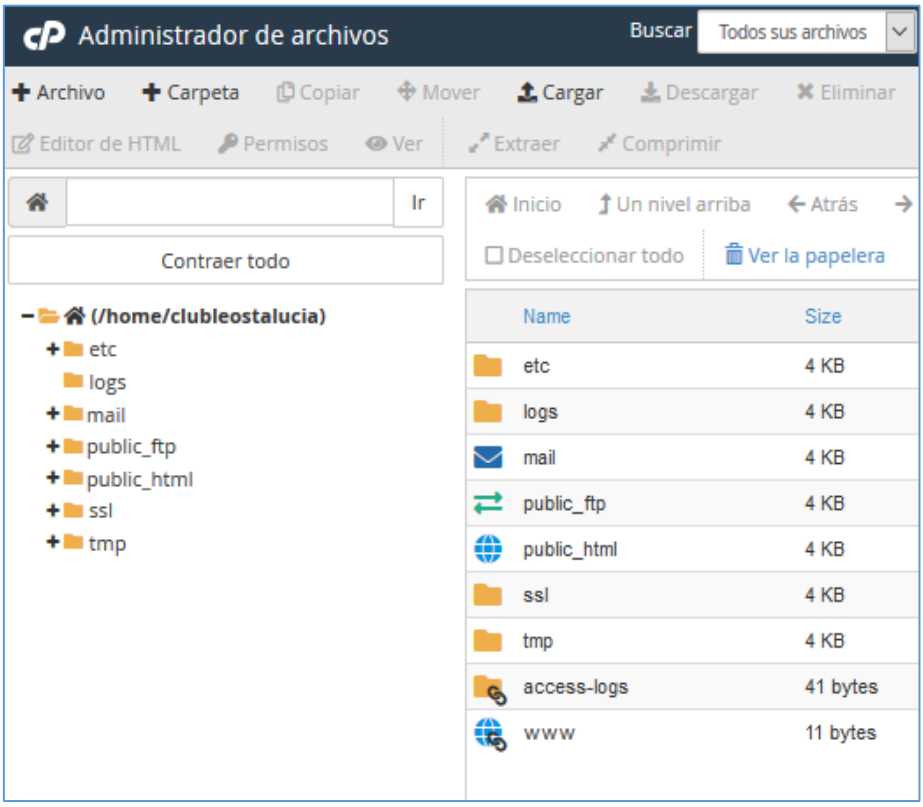

c. USO DEL DISCO

Cuando contratas una cuenta de hosting web, éste incluye un espacio limitado en disco. A medida que se añade contenidos, ficheros o hacer copias de seguridad, va ocupándolo y, si no se tiene cuidado, que no queda espacio disponible.



d. **COPIA DE SEGURIDAD**

Copias de seguridad / Asistente de copia de seguridad estas dos herramientas ofrecen las mismas funciones, salvo que el asistente explica paso a paso qué tipos de copias de seguridad se pueden hacer y de qué partes del sitio web. Por tanto, si nunca se han hecho copias de seguridad con cPanel, lo mejor es empezar por el Asistente para comprender mejor el proceso



e. PRIVACIDAD DEL DIRECTORIO

Por defecto, todos los ficheros y directorios de los sitios web son accesibles desde Internet. Es decir, cualquier usuario puede acceder a todos los directorios y visualizar o descargar sus ficheros, sean páginas HTML o ficheros de datos.



f. BASE DE DATOS

Estas herramientas permiten manipular directamente la estructura y contenido de la base de datos que, entre otras cosas, contiene toda la información que utiliza WordPress para generar dinámicamente un sitio web.

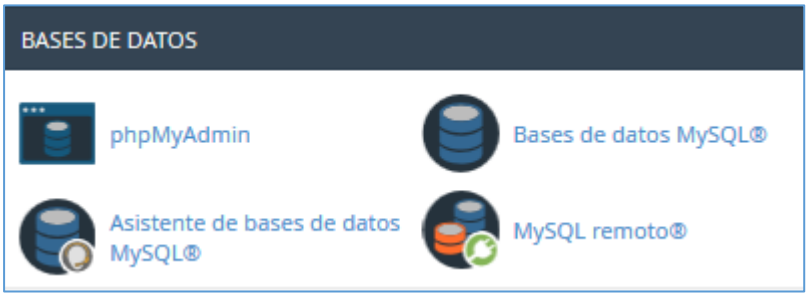

g. **DOMINIOS**

Esta sección permite gestionar diversos aspectos relacionados con el dominio principal del sitio web.

Aunque cPanel permite una gestión básica de dominios y subdominios, vinculados al principal, por sí misma no tiene una verdadera aplicación práctica, sino que requieren un proceso posterior para dotarlos de algún contenido o utilidad (por ejemplo, instalar WordPress en ellos).

En cambio, las herramientas Alias *y* Redirige sí que pueden resultar muy útiles a efectos prácticos, sin necesidad de operaciones adicionales



h. CORREO ELECTRONICO

Un aspecto que muchos usuarios desconocen es que cuando contratan un alojamiento web para un nombre de dominio, generalmente también incluye un determinado número de cuentas de correo electrónico bajo ese dominio, sin cargo adicional.



CAPITULO V

HERRAMIENTA PARA EL DESARROLLO Y DISEÑO DE LA PAGINA DEL CLUB LEO SANTA LUCIA

5.1. ESTRUCTURA DE LA PAGINA

Para crear un sitio web se necesita un documento HTML utilizando tres elementos o tags principales que cualquier sitio Web usa: HTML, head y body.

- <HTML>: Este elemento envuelve todo el contenido de la página (excepto la DTD)
- <head>: Este elemento designa la parte de encabezado del documento. Puede incluir información opcional sobre la página Web, como puede ser el título (el navegador lo muestra en la barra de título), palabras clave de búsqueda opcionales y una hoja de estilo opcional.
- <body>: Este elemento alberga el contenido de su sitio Web, es decir, aquello que queremos que aparezca en el área de navegación del navegador.



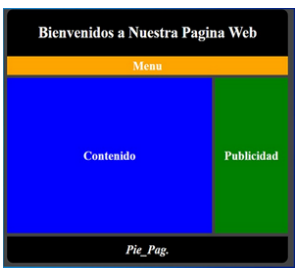

5.2. HERRAMENTAS

Las herramientas utilizadas en el diseño del sitio web https://club-leo-santalucia.org/ es:

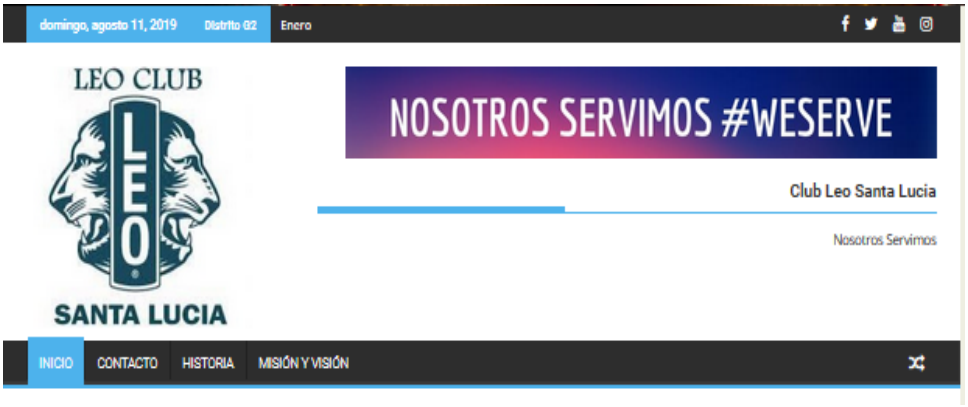

- WORDPRESS: Es un sistema de gestión de contenidos, enfocado a la creación de cualquier tipo de sitio web.
- PLUGIN: son herramientas adicionales dentro del WordPress. Esta aplicación adicional es ejecutada por la aplicación principal e interactúan por medio de la interfaz de programación de aplicaciones.

5.3. INSTALADORES WORDPRESS

La instalación de WordPress es un proceso sencillo.

1. Descargar WordPress: descargar desde el paquete luego se usa un administrador de fichero del cpanel para subir el paquete y descomprimirlo en el lugar ubicado

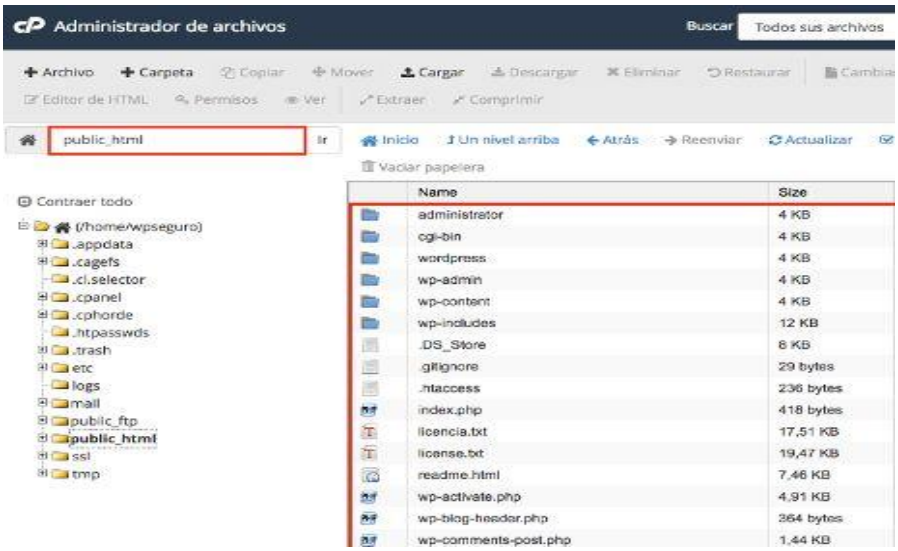

2. crear la base de datos para esta instalación de WordPress. Accede al Panel de Hosting, Bases de Datos, Crear una nueva base de datos.

3. Poner un nombre que no contenga espacios, acentos o caracteres especiales y haces clic en Crear una base de datos.



En esa misma pantalla, más abajo, debes crear el usuario que tendrá privilegios para poder usar esa base de datos y le generas una contraseña segura, preferible solo alfanumérica (letras y números).



4. Ahora asígnale los permisos pertinentes a ese usuario que has creado para que pueda ejecutar consultas, escribir y realizar otras tareas en la base de datos. Hazlo desde la opción Añadir usuario a la base de datos.

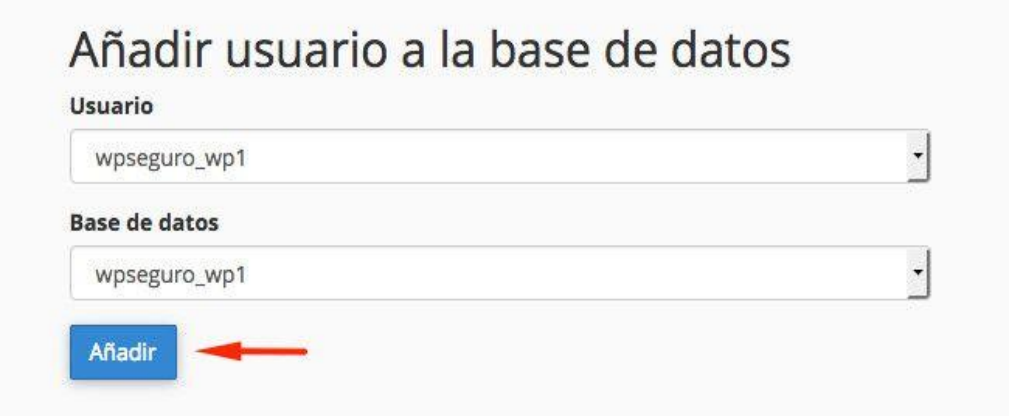

Y seleccionar **todos los privilegios**.



5. una pestaña nueva del navegador, abrir la url del dominio (o la url temporal si aún no tienes dominio asignado al Hosting) y lanza la instalación de WordPress (self-hosted).
6. Comenzando la instalación

   WordPress te indica, en el primer paso del instalador, los datos que necesitas tener a mano para poder culminar el proceso con éxito:

   -Nombre de la base de datos

   -Usuario de la base de datos

   -Contraseña de la base de datos

5.4. MENSAJE DE FINALIZACION

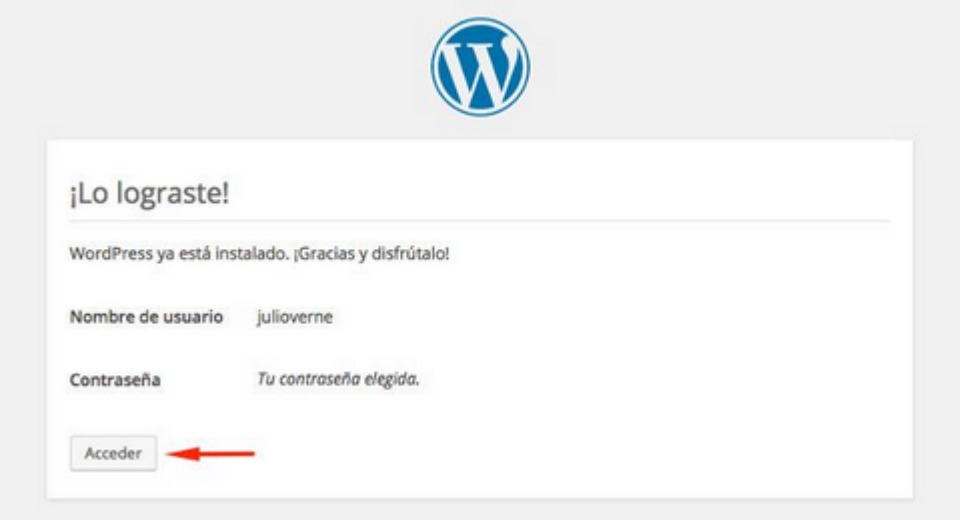

CAPITULO VI

6.1. PRESENTACION DE PROPUESTA

Se ha concluido la web https://club-leo-santalucia.org/ perteneciente al CLUB LEO SANTA LUCIA que está vigente con información actualizada para los usuarios que desean conocer que actividades realizan en el club.

6.2. REQUERIMIENTO FUNCIONALES

Un Hosting y dominio que sea visible en el sitio web, que el hosting permita la instalación de WordPress instalando el sistema presenta las siguientes opciones:

a. INICIAR SESION

- Ingresar un cuento
- Ingresar contraseña
- Restablecer contraseña

b. CAMBIAR CONTRASEÑA

- Contraseña actual
- Nueva contraseña
- Confirmar contraseña

c. INGRESAR DATOS PERSONALES

-cedula

- Nombre

- Apellidos

- Edad

- cantón

-Correo

-celular

6.3. REQUERIMIENTO NO FUNCIONALES

-Producto: usabilidad, eficiencia, dependibilidad, seguridad

-Organizacionales: entorno, organizacionales, desarrollo

-Externos: regulatorios, éticos, legislativos

-Requerimiento de apariencia o interfaz interna: una plantilla educacional modificable

-Requerimiento de Rendimiento: consta con un servidor con datos de transferencia acordado por el proveedor.

-Requerimiento de Seguridad: cuenta con certificado de seguridad permite mayor seguridad a los usuarios.

-Requerimiento de Hardware: los requerimientos son dados por el proveedor de hosting.

6.4. INSTALACIONES

a) SOFTACULOUS APP INSTALLER:

- Softaculous es el instalador líder de un clic para más de 400 PHP, PERL y JavaScripts que incluyen scripts populares como WordPress, Joomla, Drupal, Magento y muchos más.



b) FORMULARIO DE INSTALACION

El tipo de protocolo de instalación varía desde:

- Http:// : es el sistema mediante el cual se transfiere información entre los servidores y los clientes (por ejemplo los navegadores).
- http://www : es el mismo protocolo el cual es inseguro ya que los datos no son cifrados.

- https:// : protocolo de seguridad, el usuario tenga confianza al momento de comprar en línea (online).
- https://www : protocolo de datos cifrado.

c) CONFIGURACION DEL SITIO

- Nombre del sitio: el nombre que muestra en el sitio.
- Descripción del sitio: se escribe la descripción de que se trata el sitio.

d) CUENTA ADMINISTRADOR

- **Usuario administrador**: es el nombre que se dará para poder entrar en sesión.
- **Contraseña administradora:** la contraseña que desea el encargado de la página es preferible que contenga números y letras para mayor seguridad.
- **Email administrador**: agregamos el correo este puede ser agregador desde dentro del hosting como correo privado o podremos agregarlo como correo público puede ser de YAHOO, GMAIL O OUTLOOK.

e) LENGUAJE

El lenguaje que se escoge depende el país de origen, por ejemplo: español (spanish.).

f) SELECCIÓN DEL TEMA

Por defecto ya viene un tema o plantilla, se puede escoger la que parezca más innovadora luego la instalar y proceder a trabajar en ella.

g) INSTALACION

clic en el botón instalar



6.5. HERRAMIENTAS DISPONIBLES EN EL ESCRITORIO DE WORDPRESS

Una vez que ingrese se verá las siguientes herramientas:

a) **ENTRADA**: esta permite visualizar entradas que permiten agregar categoría y etiquetas



b) **PAGINAS:** permite ingresar páginas que después visualice en el sitio web

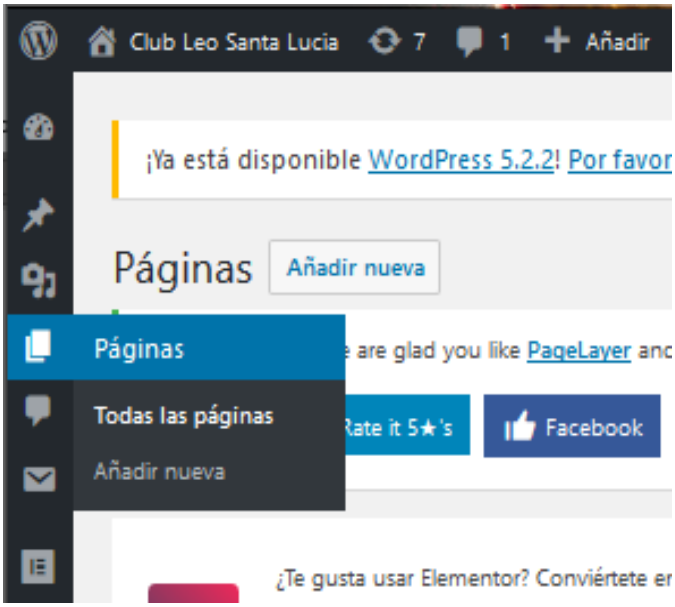

c) **MEDIOS:** permite subir archivos.

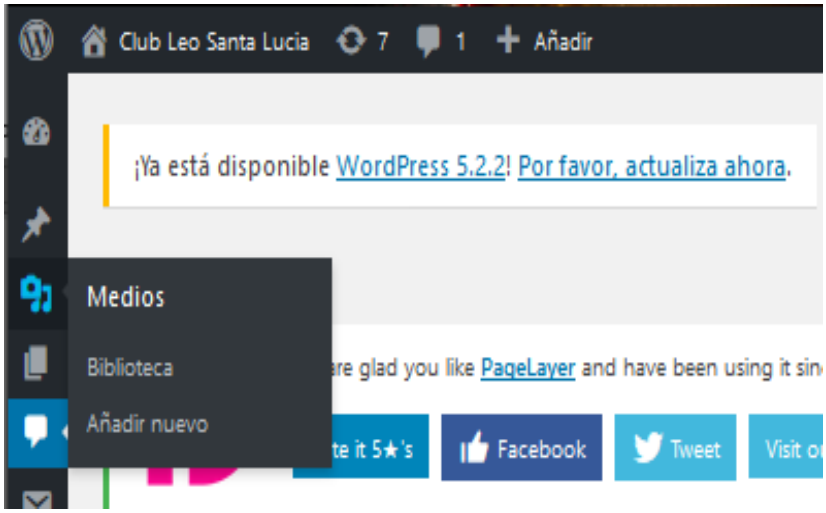

d) COMENTARIO: en esta casilla se realiza la revisión de los comentarios de los usuarios.



e) **APARENCIA**: permite la configuración y realización de los cambios de estructura de los tema, widgets, cabecera y menú.



f) **PLUGINS:** por medio de estas herramientas se puede instalar los plugin que necesite el sitio web, si el plugin no es compatible simplemente desactivaremos y borraremos.

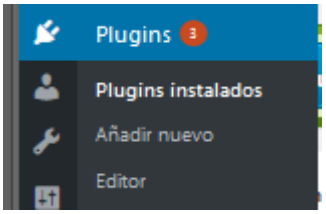

g) **USUARIOS**: permite crear más de un usuario que tiene acceso a la página web

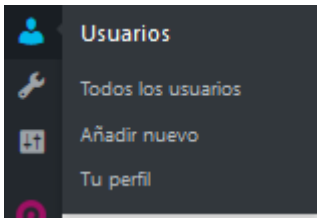

h) **HERRAMIENTAS:** se puede subir y bajar entradas, páginas, comentarios, campos personalizados, categoría, etiquetas de fichero

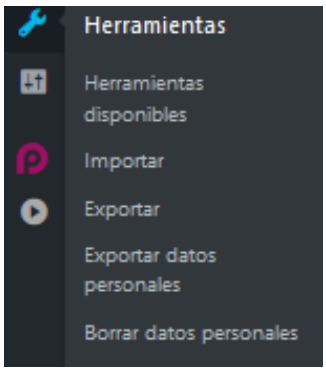

i) **AJUSTE:** permite realizar ajuste de la página web ejemplo escoger la página que se mostrara como principal

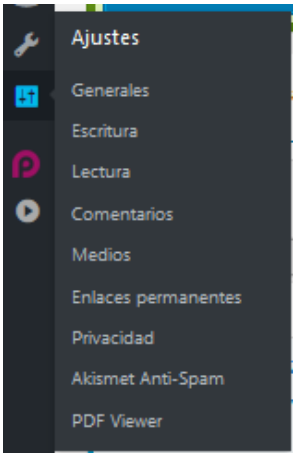

6.6. CONFIGURACION DEL TEMA USADO EN LA PAGINA DEL CLUB LEO SANTA LUCIA.

Después de ingresar al escritorio en WordPress en la sección apariencia se selecciona el tema, añadir nuevo, aparece variedades de temas donde escogerá el que más parece innovador para utilizar en nuestra web.

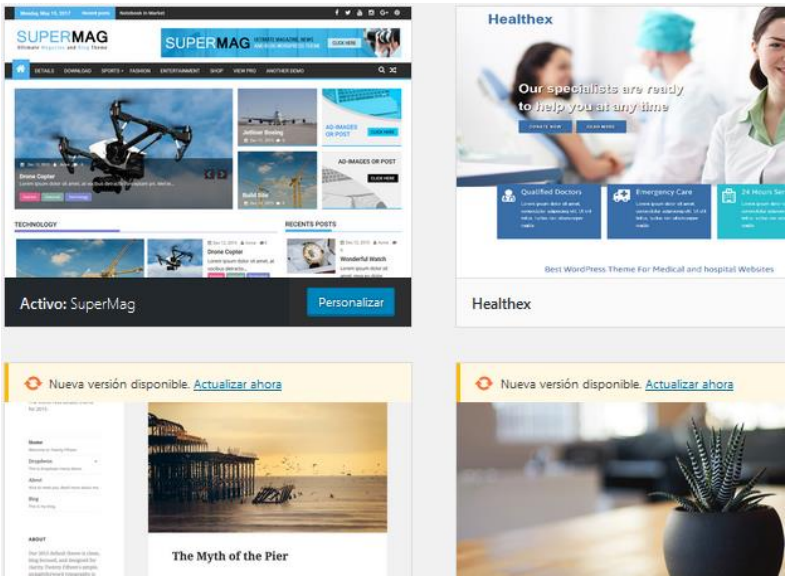

6.7. CREACION DE PAGINAS PARA CLUB LEO SANTA LUCIA

-AÑADIR NUEVA: se da el nombre que necesite luego dar clic en publicar.

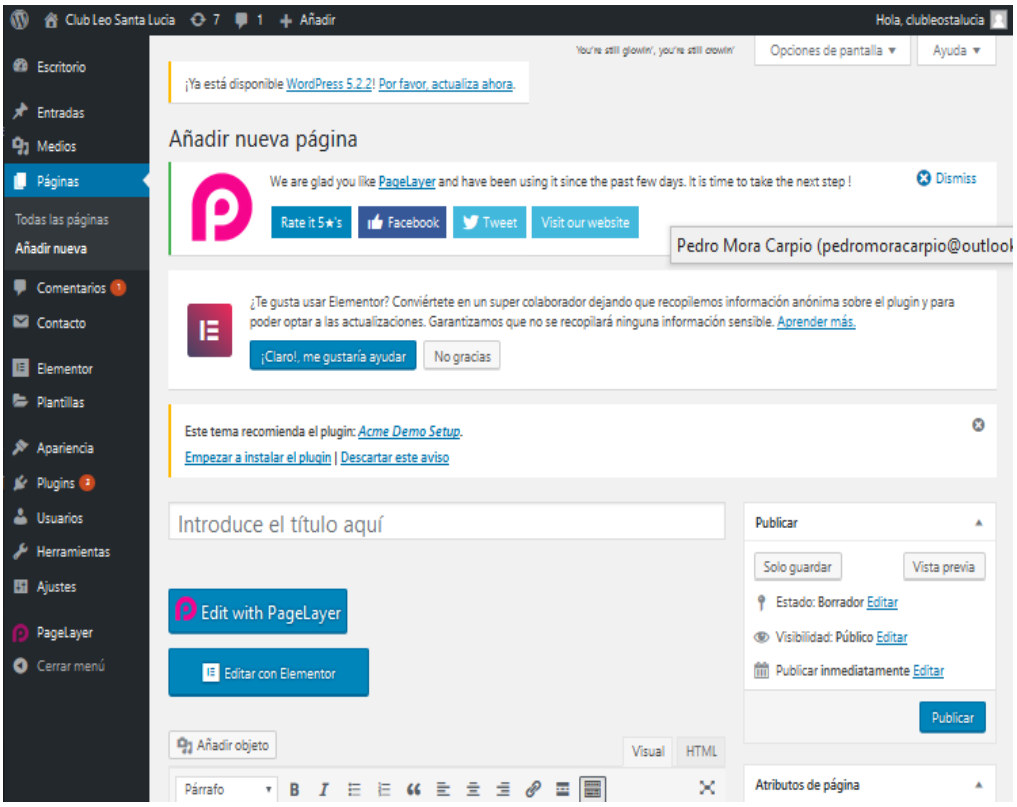

- **TODAS LAS PAGINAS:** permite consultar los sitios creados además que puede editar, actualizar o eliminar las páginas.

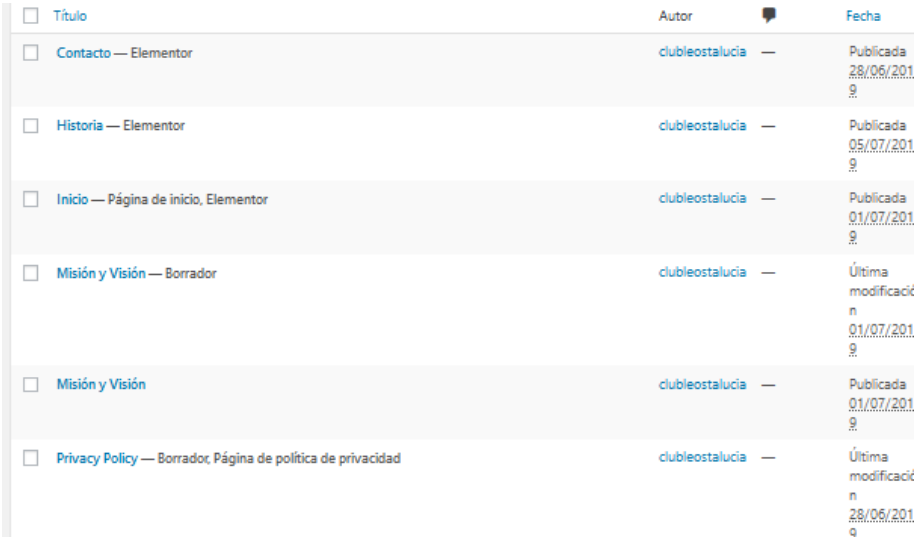

Título	Autor	Fecha
Contacto — Elementor	clubleostalucia —	Publicada 28/06/2019
Historia — Elementor	clubleostalucia —	Publicada 05/07/2019
Inicio — Página de inicio, Elementor	clubleostalucia —	Publicada 01/07/2019
Misión y Visión — Borrador	clubleostalucia —	Última modificación 01/07/2019
Misión y Visión	clubleostalucia —	Publicada 01/07/2019
Privacy Policy — Borrador, Página de política de privacidad	clubleostalucia —	Última modificación 28/06/2019

6.8. CREACION Y ORDENAMIENTO DEL MENU

-Aparencia-Menus

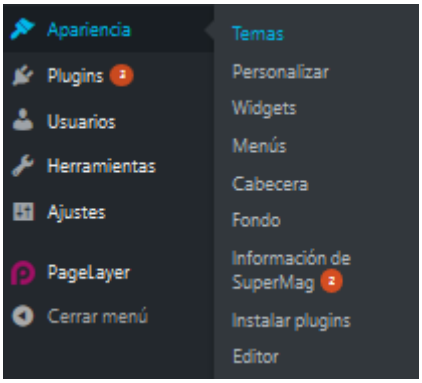

-el nombre del menú que se agregara en las páginas que van aparecer en el menú.

- ya dado el orden del menú proceder a guardar.

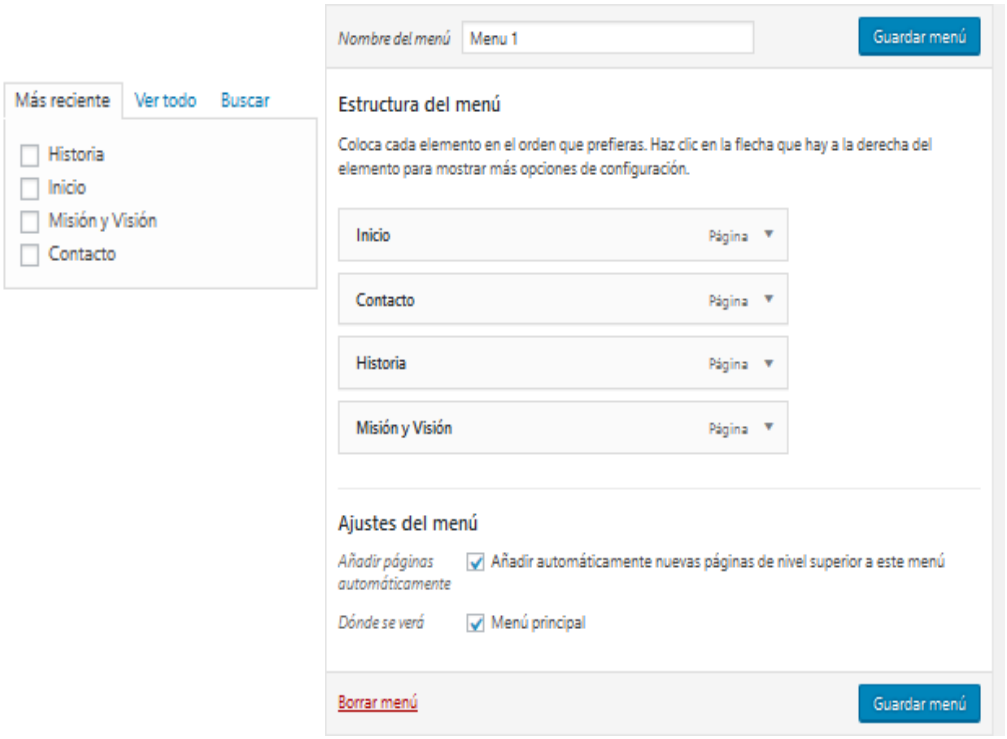

6.9. PERSONALIZACION DE LA APARIENCIA DE LA PAGINA CLUB LEO SANTA LUCIA

-Ajuste de portada: configurar si desea que el sitio web sea estática o mostrar las entradas publicada en la web.

-Identidad del sitio: son las herramientas que se mostrara en el menú.

-LOGOTIPO: permite subir la imagen que mostrara en la cabecera del sitio.



-TÍTULO Y DESCRIPCIÓN: permite agregar el título y descripción que se dará en el sitio

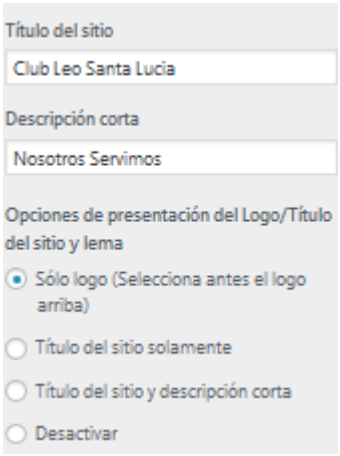

-ICONO: permite configurar un icono que aparecerá cuando se cargue en la web.



-OPCIÓN DE CABECERA: aquí se puede configurar la sección que es visible dentro de la cabecera del sitio web.

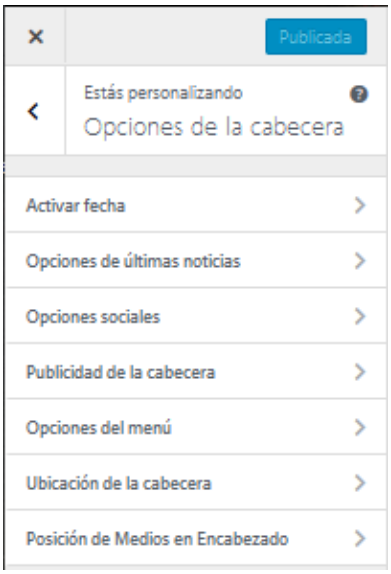

6.10. WIDGETS

Son pequeñas cajas que tienen funciones determinada que se pueden ubicar en determinadas partes de la web.

-Estos son algunos tipos de widgets:

-Buscar

-Entradas Recientes

- Texto

-Archivo

-Imágenes

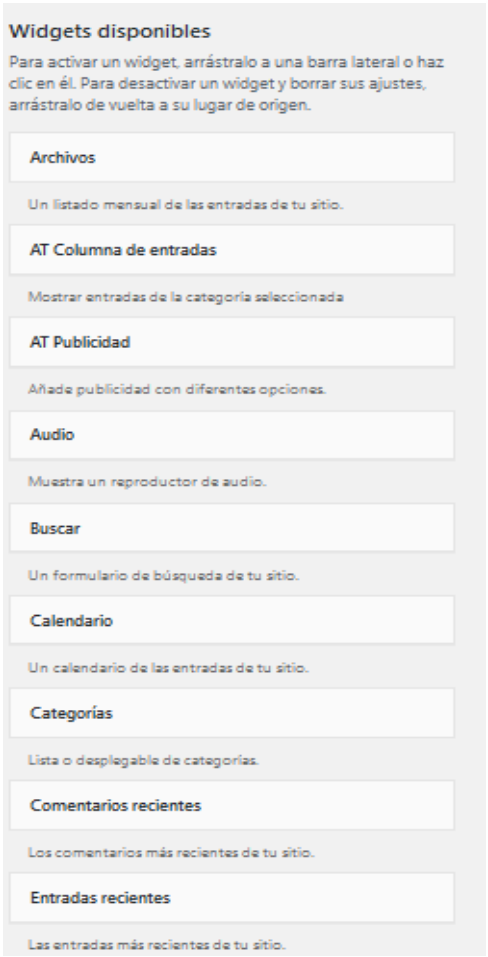

6.11. PLUGINS INSTALADOS

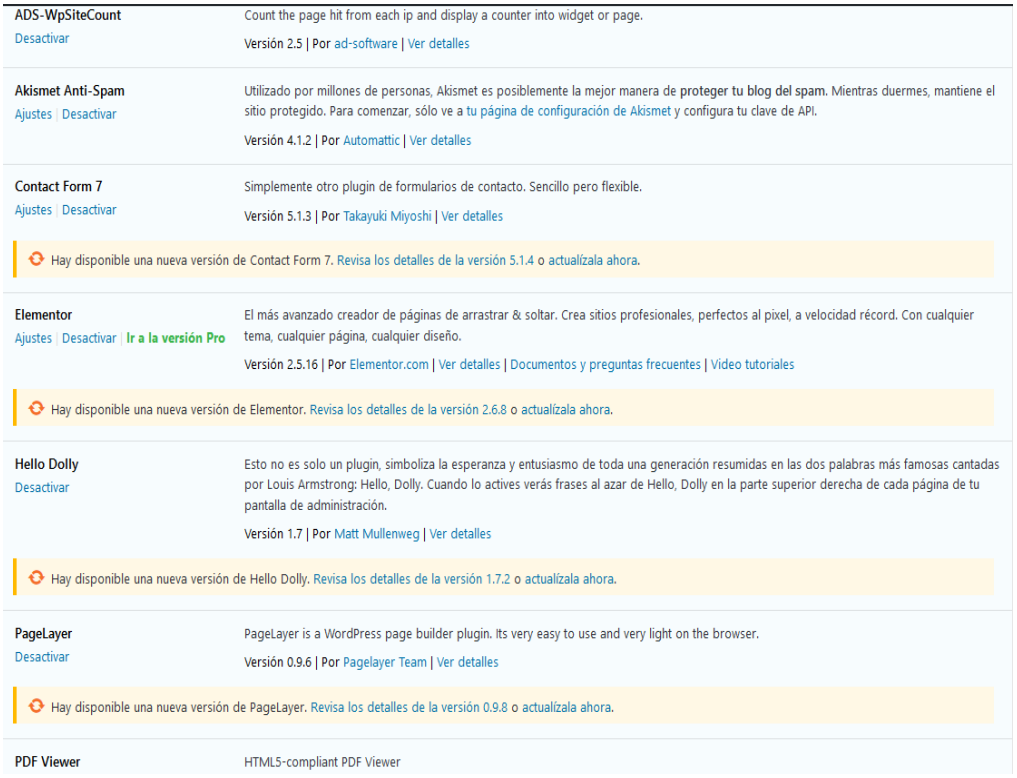

ADS-WpSiteCount Desactivar	Count the page hit from each ip and display a counter into widget or page. Versión 2.5 | Por ad-software | Ver detalles
Akismet Anti-Spam Ajustes | Desactivar	Utilizado por millones de personas, Akismet es posiblemente la mejor manera de **proteger tu blog del spam**. Mientras duermes, mantiene el sitio protegido. Para comenzar, sólo ve a tu página de configuración de Akismet y configura tu clave de API. Versión 4.1.2 | Por Automattic | Ver detalles
Contact Form 7 Ajustes | Desactivar	Simplemente otro plugin de formularios de contacto. Sencillo pero flexible. Versión 5.1.3 | Por Takayuki Miyoshi | Ver detalles
Hay disponible una nueva versión de Contact Form 7. Revisa los detalles de la versión 5.1.4 o actualízala ahora.	
Elementor Ajustes | Desactivar | **Ir a la versión Pro**	El más avanzado creador de páginas de arrastrar & soltar. Crea sitios profesionales, perfectos al pixel, a velocidad récord. Con cualquier tema, cualquier página, cualquier diseño. Versión 2.5.16 | Por Elementor.com | Ver detalles | Documentos y preguntas frecuentes | Video tutoriales
Hay disponible una nueva versión de Elementor. Revisa los detalles de la versión 2.6.8 o actualízala ahora.	
Hello Dolly Desactivar	Esto no es solo un plugin, simboliza la esperanza y entusiasmo de toda una generación resumidas en las dos palabras más famosas cantadas por Louis Armstrong: Hello, Dolly. Cuando lo actives verás frases al azar de Hello, Dolly en la parte superior derecha de cada página de tu pantalla de administración. Versión 1.7 | Por Matt Mullenweg | Ver detalles
Hay disponible una nueva versión de Hello Dolly. Revisa los detalles de la versión 1.7.2 o actualízala ahora.	
PageLayer Desactivar	PageLayer is a WordPress page builder plugin. Its very easy to use and very light on the browser. Versión 0.9.6 | Por Pagelayer Team | Ver detalles
Hay disponible una nueva versión de PageLayer. Revisa los detalles de la versión 0.9.8 o actualízala ahora.	
PDF Viewer	HTML5-compliant PDF Viewer

6.12. CONTENIDO DE LA PAGINA DEL CLUB LEO SANTA LUCIA

EN INICIO EL COMITÉ DIRECTIVO


LEO CLUB
SANTA LUCIA
NOSOTROS SERVIMOS #WESERVE
Club Leo Santa Lucia
INICIO
CONTACTO
HISTORIA
MISIÓN Y VISIÓN
LEO CLUB
Santa Lucía
Ecuador
D-G2
Inicio
Comite Directivo 2018-2019
Presidente
Reina
Secretaria
TESORERA
PRESIDENTA DE COMITÈ DE SOCIOS
Consejero del Club Leo Santa Lucía
Mi nombre es Milena Navarrete Cabello, naci el 18 de abril del 2001, tengo 18 años.
Pertenezco a los registros de Leo Club Santa Lucia, fui Reina Leo en el periodo 2017-2018, Tesorera del periodo 2018-2019 y actualmente soy la Presidenta de Leo Club Santa Lucia y parte del Departamento de Relaciones Públicas del Distrito Múltiple G de Clubes Leos del Ecuador.
Formar parte de esta familia leoistica no sólo me ha permitido ayudar a crecer a mi sociedad, sino que también a mi como persona desarrollando un perfil de liderazgo gracias a todas las experiencias y oportunidades que he obtenido a través del club.
Mi nombre es Gardenia Navarrete Cabello, naci el 28 de abril del 2002, tengo 17 años. Inicie en el labor de la ayuda junto al Club de Cachorros de Santa Lucia.
Actualmente pertenezco al cubil de Leo Club de mi cantón , fui presidenta del comité de socios en el periodo 2018-2019.
Ser parte de esta familia ah sido la mejor experiencia de mi vida, con cada una de las oportunidades que me brinda el club para ayudar a la sociedad ah hecho de mi una mejor persona.
Mi nombre es Jose Zambrano Buenaño, naci en Santa Lucia el 29 de Agosto.
Soy Socio Fundador del Leo Club Santa Lucia como Leo tuve los cargos:
Vice-Presidente 2011 – 2012.
Presidente 2013 – 2014.
Past – Presidente2014 – 2015
Presidente del Comité de Socios en 2015 – 2016
He recibido los Reconocimientos:
Leo del Año – Leo Club Santa Lucia. 2012 – 2013
Mejor Voluntario Leo del Distrito G2 – Ecuador.2013 – 2014
Presidente 100% Leo Club Santa Lucia. 2013 – 2014
Reconocimientos por el trabajo realizado en
publicidad
Actividades 2018-2019
Enero
Febrero
Marzo
Abril
Mayo
Junio
Julio
Agosto
Septiembre
Octubre
Noviembre
Diciembre
Galeria
julio 1, 2019
clubleostalucia
0
galeria
fotos
Archivos
julio 2019
Comentarios

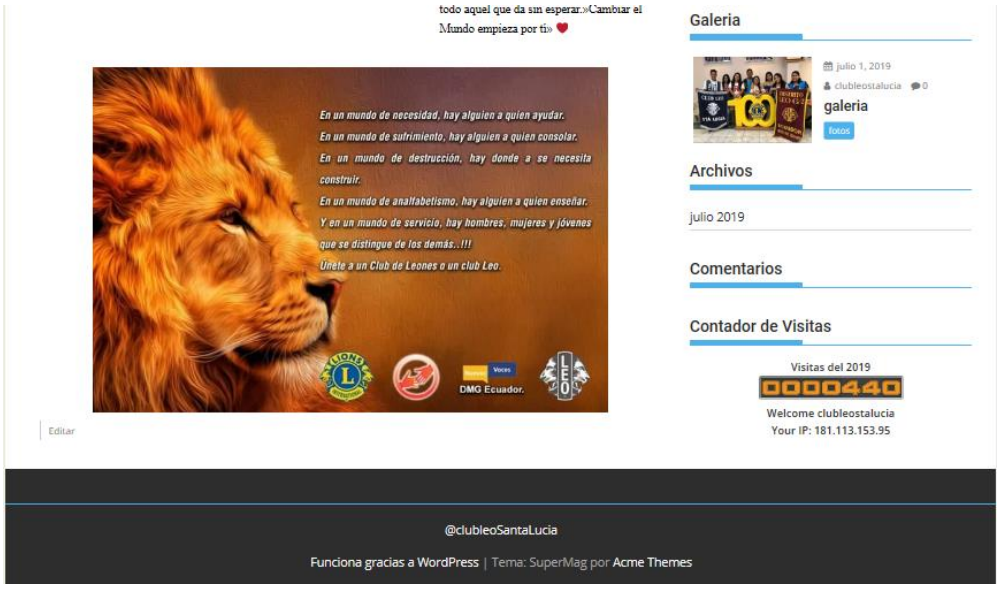

CODIGO HTML

```
<h2>Comite Directivo 2018-2019</h2>
<h4>Presidente</h4>
<img src="https://club-leo-santalucia.org/wp-content/uploads/2019/08/presi.jpg" alt="" width="251" height="257" />
<a href="https://www.facebook.com/fidel.quinto" target="_blank" rel="noopener">
Facebook
</a>
<p style="padding-left: 30px;">Mi nombre es Fidel Quinto Arteaga, nací el 14 de diciembre de 1998, tengo 20 años de edad. Presidente de Leo club Santa Lucía del periodo 2018-2019. Actual past- president y coordinador de guayas 1 de los leos del Ecuador.
En mi periodo realize 90 actividades en las cuales se incluyó visiones como adulto mayor, jóvenes, niños, recaudación de fondos y donaciones al cantón.
Al final del periodo leoistico fui condecorado como presidente 100% del distrito g2 de los leos del ecuador y recibí la distinción como el mejor club del distrito g2 y club 100% a nivel internacional.
Ser parte del leonismo es una oportunidad de liderazgo, crecer con honestidad y respeto en ayuda de la comunidad.</p>

<h4>Reina</h4>
<img src="https://club-leo-santalucia.org/wp-content/uploads/2019/08/2.jpg" sizes="(max-width: 300px) 100vw, 300px" srcset="https://club-leo-santalucia.org/wp-content/uploads/2019/08/2.jpg 300w, https://club-leo-santalucia.org/wp-content/uploads/2019/08/2-150x150.jpg 150w" alt="" width="300" height="300" />
<a href="https://www.facebook.com/narci2529" target="_blank" rel="noopener">
Facebook
</a>

Mi nombre es Denisse Jiménez Bajaña, nací el 25 de diciembre de 1995. Reina del Leonismo Luciano del periodo 2018-2019, actual Secretaria de Leo Club Santa Lucía. Durante mi periodo tuve la oportunidad de brindar colaboración múltiple junto a mis compañeros de cubil,  vivir experiencias maravillosas y conmovedoras que nos enseñaban día a día a ser mejores, contar con el apoyo de los Leones y compañeros de clubes amigos con quienes formamos grandes lazos de amistad y respeto. Ser Leo es una de las mejores decisiones que podemos tomar, las experiencias vividas Día a día y la sonrisa que recibimos como recompensa es el mejor regalo para nosotros.
<h4>Secretaria</h4>
<img src="https://club-leo-santalucia.org/wp-content/uploads/2019/08/4.jpg" sizes="(max-width: 300px) 100vw, 300px" srcset="https://club-leo-santalucia.org/wp-content/uploads/2019/08/4.jpg 300w, https://club-leo-santalucia.org/wp-content/uploads/2019/08/4-150x150.jpg 150w" alt="" width="300" height="300" />
<a href="https://www.facebook.com/profile.php?id=100004916238175" target="_blank" rel="noopener">
Facebook
</a>
```

Mi nombre es Kenya Torres Morán, naci el 05 de Julio del 2000, tengo 19 años de edad. Secretaria de Leo Club Santa Lucia del período 2018-2019. Actual vicepresidenta del club Santa Lucia y coordinadora de Zona Guayas 1 del Distrito G2 de clubes Leos del Ecuador.
En el período que estuve como secretaria mi club logró ser el mejor del distrito G2 de Clubes Leos del Ecuador y club 100% a nivel internacional.
Mediante el programa de Clubes Leos lograrás obtener la oportunidad de lograr adquirir nuevos conocimientos de liderazgo y llenarte de emociones en cada actividad de servicio que se realiza, se parte de un club Leo no te arrepentirás.

```
<h4>TESORERA</h4>
<img src="https://club-leo-santalucia.org/wp-content/uploads/2019/08/7-3.jpg" sizes="(max-width: 300px) 100vw, 300px" srcset="https://club-leo-santalucia.org/wp-content/uploads/2019/08/7-3.jpg 300w, https://club-leo-santalucia.org/wp-content/uploads/2019/08/7-3-150x150.jpg 150w" alt="" width="300" height="300" />
<a href="https://www.facebook.com/milenavarrete18" target="_blank" rel="noopener">
Facebook
</a>
```

Mi nombre es Milena Navarrete Cabello, nací el 18 de abril del 2001, tengo 18 años.
Pertenezco a los registros de Leo Club Santa Lucía, fui Reina Leo en el periodo 2017-2018, Tesorera del periodo 2018-2019 y actualmente soy la Presidenta de Leo Club Santa Lucía y parte del Departamento de Relaciones Públicas del Distrito Múltiple G de Clubes Leos del Ecuador.
Formar parte de esta familia leoistica no sólo me ha permitido ayudar a crecer a mi sociedad, sino que también a mi como persona desarrollando un perfil de liderazgo gracias a todas las experiencias y oportunidades que he obtenido a través del club.

```
<h5>PRESIDENTA DE COMITÈ DE SOCIOS</h5>
<img src="https://club-leo-santalucia.org/wp-content/uploads/2019/08/Sin-título.png" sizes="(max-width: 300px) 100vw, 300px" srcset="https://club-leo-santalucia.org/wp-content/uploads/2019/08/Sin-título.png 300w, https://club-leo-santalucia.org/wp-content/uploads/2019/08/Sin-título-150x150.png 150w" alt="" width="300" height="300" />
<a href="https://www.facebook.com/yurivi.navarretecabello" target="_blank" rel="noopener">
Facebook
</a>
```

Mi nombre es Gardenia Navarrete Cabello, nací el 28 de abril del 2002, tengo 17 años. Inicie en el labor de la ayuda junto al Club de Cachorros de Santa Lucía. Actualmente pertenezco al cubil de Leo Club de mi cantón , fui presidenta del comité de socios en el período 2018-2019.
Ser parte de esta familia ah sido la mejor experiencia de mi vida, con cada una de las oportunidades que me brinda el club para ayudar a la sociedad ah hecho de mi una mejor persona.

```
<h4>Consejero del Club Leo
Santa Lucía</h4>
<img src="https://club-leo-santalucia.org/wp-content/uploads/2019/08/jose.jpg" alt="" width="210" height="233" />
<a href="https://www.facebook.com/j.zambu" target="_blank" rel="noopener">
Facebook
</a>
```

Mi nombre es Jose Zambrano Buenaño, nací en Santa Lucía el 29 de Agosto.
Soy Socio Fundador del Leo Club Santa Lucía como Leo tuve los cargos: Vice-Presidente 2011 - 2012. Presidente 2013 - 2014. Past - Presidente2014 - 2015 Presidente del Comité de Socios en 2015 - 2016 He recibido los Reconocimientos:
Leo del Año - Leo Club Santa Lucía. 2012 - 2013 Mejor Voluntario Leo del Distrito G2 - Ecuador.2013 - 2014 Presidente 100% Leo Club Santa Lucía. 2013 - 2014 Reconocimientos por el trabajo realizado en todos los enfoques sociales como Presidente del Club 2013 - 2014: Salud, Educación, Ayudas Técnicas, Niñez, Adultos Mayores, Medio Ambiente, etc. -Mejor Club del Distrito G2 de Clubes Leos del Ecuador 2013 - 2014 -Mejor Club del Distrito Múltiple G de Clubes Leos del Ecuador 2013 - 2014. He participado en Actividades desde el año que se fundó el Club en el 2010. Tuve el Honor de Representar al Ecuador y participar en Actividades de Servicio Latinoamericanas y en los eventos Internacionales. - I Encuentro de Hermanamiento Sudamericano realizado en la Ciudad de Coronel Oviedo - Paraguay 2012. - Elac Perú 2013 - 2014 que fue realizado en la ciudad de Arequipa. En el cuál recibí el Reconocimiento: Mejor Voluntario Leo a Nivel de Latinoamérica del año 2014 - 2015 - Elac República Dominicana realizada la Paradisíaca Ciudad Punta Cana 2016 - 2017 En el cuál tuve el gusto de ser parte del Jurado Internacional en la Elección y Proclamación de la Novia Latinoamericana 2016 - 2017. Al finalizar mi Periodo como Leo por parte de la Directiva del 2016 - 2017. Recibo el Reconocimiento: A la Destacada Trayectoria como Socio del Leo Club Santa Lucía, fui Posesionado como Socio del Club de Leones Santa Lucía, en el año 2018 - 2019. Ese mismo año fui seleccionado como Consejero del Leo Club Santa Lucía Actualmente en el Periodo Leonístico 2019 - 2020. Fui ratificado para el Cargo de Consejero Leo Club Santa Lucía. El ser Voluntario ha sido una forma de ser, de estar en el mundo, de vivir. Ha nacido del ejemplo de mis Padres del Amor y del interés de ver feliz a su semejante.Ayudar a un amigo, un hermano, un desconocido siempre llena el corazón de todo aquel que da sin esperar."Cambiar el Mundo empieza por tí"

- **HISTORIA**



- **CODIGO HTML**

```
<h2>Fundadores del Club Leo Santa Lucia</h2>
<img src="https://club-leo-santalucia.org/wp-content/uploads/2019/07/WhatsApp-Image-2019-07-19-at-17.12.03-1.jpeg"
sizes="(max-width: 640px) 100vw, 640px" srcset="https://club-leo-santalucia.org/wp-
content/uploads/2019/07/WhatsApp-Image-2019-07-19-at-17.12.03-1.jpeg 661w, https://club-leo-santalucia.org/wp-
content/uploads/2019/07/WhatsApp-Image-2019-07-19-at-17.12.03-1-300x204.jpeg 300w" alt="" width="640" height="436"
/>

Se fundo el 6 de diciembre del 2010 con 15 socios fundadores.

El propósito del club es hacer labor social actualmente es uno de los club mas importantes del mundo. Recibiremos
un reconocimiento firmado y con certificación del presidente internacional de Lions  Clubs, como mejor club 100% a
nivel mundial.
```

-**MISION Y VISION**



CODIGO HTML

```
 
<h1 style="text-align: center;">Misión</h1>
<p style="text-align: left;">Con todo esto se pretende armar un numero aproximado de unas 200 canastas navideñas, y entregarlas a los menos desposeídos en esta fecha tan importante.
Cabe señalar que este acto de solidaridad vienen haciéndolo un grupo de jóvenes desde hace 10 años atrás, de forma espontánea, sin esperar recompensas de ninguna índole, solo con la satisfacción de servir y ayudar a los demás.

</p>
<p style="text-align: left;"></p>

<h1 style="text-align: left;"></h1>
<h1 style="text-align: center;">Visión</h1>
<div class="copy">
<p style="text-align: left;">Los leones son conocidos en todo el mundo por su trabajo para mejorar la vida de las personas con discapacidad visual y prevenir la ceguera evitable. LCIF sirve con orgullo el esfuerzo continuo de los Leones ofreciendo iniciativas, programas y subvenciones únicos e impactantes.</p>

</div>
```

SIMBOLO Y EMBLEMA

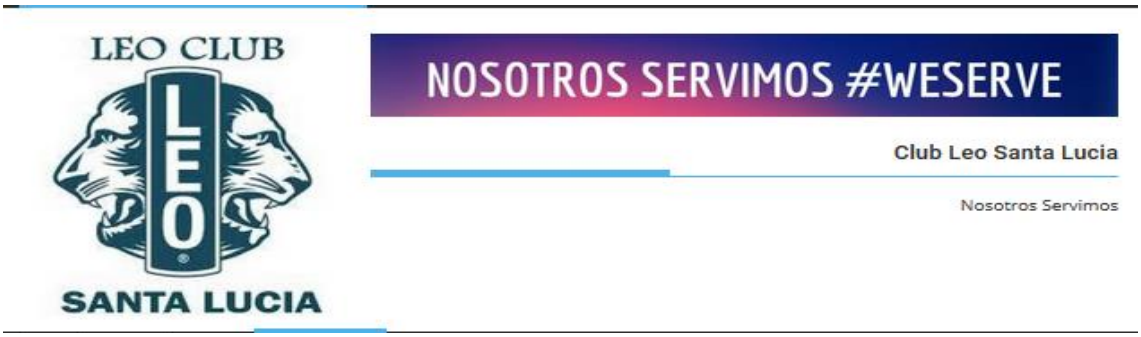

BANNER PUBLICITARIO DEL INSTITUTO SUPERIOR REY DAVID



CODIGO HTML

```
<script type="text/javascript">
var bannersnack_embed = {"hash":"bxpi4j53x","width":250,"height":250,"t":1565634496,"userId":39581851,"type":"html5"};
</script>
<script type="text/javascript" src="//cdn.bannersnack.com/iframe/embed.js"></script>
```

CONCLUSIONES

Se realizo el sitio web para el CLUB LEO SANTA LUCIA con la plataforma WordPress teniendo un plugin de seguridad libre de publicidades, nuestra página es informativa y permite al usuario interactuar con los administradores y poder intercambiar ideas, posee un hosting profesional con base de datos y subdominios ilimitados.

RECOMENDACIONES

Administrar el sitio web, actualizar el contenido mensualmente (información de las actividades), revisar las actualizaciones de los plugins y darle un buen mantenimiento al sitio web.

BIBLIOGRAFIAS

https://es.wikipedia.org/wiki/Alojamiento_web

https://www.hosting.cl/servidores-optimizar.php

https://soporte-latam.hostgator.com/hc/es-419/articles/115001162711-Apuntando-solamente-los-correos-hacia-otro-servidor

https://www.comparahosting.com/p/que-es-hosting/#que-es-el-cloud-hosting-o-servidor-en-la-8220nube8221

https://www.eje21.com.co/2018/07/que-es-un-dominio-y-cuales-son-sus-principales-caracteristicas/

https://www.ibm.com/support/knowledgecenter/es/SSGU8G_11.50.0/com.ibm.ddi.doc/ids_ddi_181.htm

https://mi.certerus.com/knowledgebase/32/Tipos-de-Dominios.html

https://naftic.com/cpanel-que-es/

https://todored.com/web/contenido/caracteristicas-del-cpanel

https://linuxsupercloud.com:2083/cpsess2153390034/frontend/paper_lantern/index.html?login=1&post_login=3746110372027

https://robustiana.com/426-herramientas-de-cpanel-utiles-para-desarrolladores-web-principiantes

https://www.afernandezalonso.com/blogging/cpanel-gestion-hosting-web/#tercero-1

https://disenowebakus.net/domine-html-y-dhtml-primeros-pasos.php

https://es.wikipedia.org/wiki/Complemento_(inform%C3%A1tica)

www.webempresa.com

https://a.softaculous.com/softaculous/files/Softaculous-Features.pdf 6.4.

https://www.masadelante.com/faqs/que-significa-http

ANEXOS

FASES	COORDINADOR	Semanas									
		1	2	3	4	5	6	7	8	9	10
1. Búsqueda de entidades públicas que aprueban el diseño del proyecto web	Tutor/estudiante										
2. Estudio de la información de ofertas académicas de las instituciones presentada para la aprobación del proyecto	Tutor/estudiante										
3. Adquisición de hosting y dominio para el proyecto web	Tutor/estudiante										
4. Configuración de hosting, dominio y	Tutor/estudiante										

subdominios											
5. Desarrollo de la base de datos	Tutor/estudiante										
6. Desarrollo de la interfaz grafica de acceso de la base de datos	Tutor/estudiante										
7. Migración de archivos y base de datos contenidas en servidores locales de la institución hacia el servidor web(hosting)	Tutor/estudiante										
8. Revisión y prueba	Tutor/estudiante										